



GUÍA DE INICIO RÁPIDO

INSTAGRAM QUE SÍ FUNCIONA
EDICIÓN OCTUBRE 2025

JOSÉ LUIS LÓPEZ LÓPEZ

Estrategias Digitales para Emprendedores

BONO #6: GUÍA DE INICIO RÁPIDO

INSTAGRAM QUE SÍ FUNCIONA - Edición octubre 2025

Implementa Esto Hoy - Ve Resultados en 48 Horas

¿NECESITAS RESULTADOS INMEDIATOS?

Si eres como la mayoría de los emprendedores, quieres ver impacto real AHORA, no en 3 meses.

Esta guía te dará los 3 cambios más impactantes que puedes hacer HOY para transformar tu Instagram inmediatamente.

Tiempo total requerido: 2 horas

Resultados esperados: Primeros indicadores de tracción visibles en 48 horas

ANTES DE COMENZAR - VERIFICA QUE TENGAS:

Para maximizar tus resultados en 48 horas, asegúrate de cumplir con:

- ☐ **Audiencia base existente:** Mínimo 200-300 seguidores (si tienes menos, los resultados pueden tomar más tiempo)
- ☐ **Claridad sobre tu cliente ideal:** Sabes específicamente a quién le hablas
- ☐ **Disponibilidad real:** 2 horas completas sin interrupciones para implementar
- ☐ **Compromiso post-publicación:** Estarás activo las 2 horas después de publicar tu contenido





Si no cumples estos requisitos: Aún puedes implementar la guía, pero tus primeros resultados medibles pueden aparecer en 3-7 días en lugar de 48 horas. Esto es completamente normal.

HORA 1: OPTIMIZACIÓN DE PERFIL PARA CONVERSIÓN




(Basado en la Lección 2 - pero los elementos más críticos)

MINUTOS 1-15: Biografía que Convierte

ANTES (Típico emprendedor):

-  Coach de vida certificada
-  Te ayudo a encontrar tu propósito
-  Transforma tu vida hoy  Link para más info

DESPUÉS (Optimizada para conversión):

-  Coach financiero para mujeres emprendedoras
- Te ayudo a organizar tus finanzas y ahorrar \$500+ mensuales
-  200+ mujeres han duplicado sus ahorros en 6 meses
-  Descarga mi calculadora de presupuesto gratuita

MINUTOS 16-30: Highlights Estratégicos

Crea estos 5 Highlights EN ESTE ORDEN:

1. **"INICIO"** - 30 segundos explicando qué haces
2. **"SERVICIOS"** - Tu oferta principal claramente
3. **"RESULTADOS"** - Testimonios/casos de éxito
4. **"PROCESO"** - Cómo trabajas paso a paso
5. **"CONTACTO"** - Cómo trabajar contigo

MINUTOS 31-45: Link Estratégico

Cambia tu link actual a:

- Tu lead magnet más valioso (calculadora, checklist, guía)
- Página de Linktree con opciones claras
- Landing page de consulta gratuita

Importante: El link debe ofrecer algo de valor inmediato, no solo "más información"

MINUTOS 46-60: Call-to-Action Optimization

Cambia tu CTA de biografía a uno específico:

- "DM 'CONSULTA' para llamada gratuita de 20 min"
 - "👉 Descarga mi [recurso específico] gratis"
 - "Comenta 'YO' si necesitas ayuda con [problema específico]"
-



HORA 2: CREA TU PRIMER CARRUSEL VIRAL

(Basado en la Lección 7 - Template de mayor conversión)

MINUTOS 61-75: Concepto y Estructura

Usa esta fórmula PROBADA:

TÍTULO: "[Número] errores que cometes [actividad específica] (Y te cuestan \$[cantidad] anuales)"

EJEMPLO: "5 errores que cometes al fijar precios (Y te cuestan \$15,000 anuales)"

MINUTOS 76-105: Contenido Slide por Slide

SLIDE 1 - Portada:

- [Título llamativo]
- "Si eres [tu cliente ideal], esto puede cambiar tu negocio 👍"
- [Tu foto o logo pequeño]

SLIDES 2-6 - Cada Error:


ERROR #[X]: [Descripción específica del error]



POR QUÉ ES COSTOSO: [Consecuencia con número específico]



HAZ ESTO EN SU LUGAR: [Solución clara y accionable]

 **RESULTADO:** [Beneficio específico de hacer el cambio]

SLIDE 7 - Call to Action:

 ¿RECONOCES ESTOS ERRORES?

Comenta "YO" si has cometido al menos 2.

Si cometes 3+, definitivamente necesitamos hablar 

DM "ERRORES" y te ayudo a crear tu plan de corrección personalizado.


MINUTOS 106-120: Diseño y Publicación

1. **Canva:** Usa template simple con tus colores de marca
 2. **Texto legible:** Font size mínimo 24pt para móvil
 3. **Caption:** Copia exacta del contenido + 5-8 hashtags relevantes
 4. **Horario:** Publica cuando tu audiencia esté más activa (revisa Insights)
-

BONO: STORIES DE AMPLIFICACIÓN (15 minutos extra)

Inmediatamente después de publicar el carrusel:

STORY 1:

"Acabo de compartir algo que puede ahorrarte MILES  "

[Screenshot del carrusel]


[Sticker: "Swipe up" o link]

STORY 2:

"¿Cuál de estos errores te sorprendió más?"

[Encuesta con 2 de los errores]

STORY 3:

"Si esto te sirvió, compártelo con alguien que lo necesite  "

[Link para compartir el post]



QUÉ ESPERAR EN 48 HORAS

✓ RESULTADOS TÍPICOS (con implementación completa):

PERFIL:

- +30-50% más visitas al perfil
- +20-40% más clicks al link
- +15-25% más seguidores cualificados

CARRUSEL:

- Potencial de 2-3x más engagement que posts anteriores*
- 5-10 DMs de personas interesadas
- 2-5 leads cualificados potenciales

*Estos resultados asumen:

- Audiencia base mínima de 300+ seguidores activos
- Implementación completa del engagement activo descrito abajo
- Audiencia alineada con tu nicho/contenido

Si tienes menos de 300 seguidores: tus resultados pueden ser menores en números absolutos, pero proporcionalmente igual de valiosos. Un perfil de 150 seguidores que genera 2 leads es tan exitoso como uno de 1.500 que genera 20.



MAXIMIZA EL IMPACTO

PRIMERAS 2 HORAS DESPUÉS DE PUBLICAR (CRÍTICO):

- Responde TODOS los comentarios inmediatamente
- Comparte en Stories mínimo 2 veces
- Envía a 10 contactos por DM pidiendo engagement inicial
- Comenta en 10 posts de tu nicho para aumentar visibilidad

⚠ **IMPORTANTE:** Si no puedes estar activo estas 2 horas post-publicación, programa tu post para un momento en que SÍ puedas. El engagement inicial es crucial para el algoritmo.

SIGUIENTES 24 HORAS:

- Analiza métricas cada 6 horas
 - Responde DMs en menos de 2 horas
 - Documenta feedback para optimizar próximos posts
 - Programa follow-up con leads generados
-

HACKS ADICIONALES PARA MÁXIMO IMPACTO

HACK #1: El “Soft CTA” en Comentarios

Responde comentarios con: “Genial que resonara contigo! Si quieres profundizar en esto, mándame DM con ‘AYUDA’ y conversamos”

HACK #2: La “Story Bridge”

En Stories, di: “Si no viste mi último post sobre [tema], ve a mi perfil AHORA. Puede ahorrarte miles”

HACK #3: El “Value Follow-up”

24 horas después, publica Stories: “Ayer compartí [tema]. ¿Alguien ya implementó algo? ¡Cuéntenme en DMs!”

ERRORES QUE ARRUINARÁN TUS RESULTADOS

NO HAGAS ESTO:

- Publicar y olvidarte (0% engagement en primeras 2 horas = penalización algorítmica)
 - CTAs genéricos (“sígueme para más”)
 - Responder comentarios con solo emojis
 - No aprovechar el momentum inicial
-

✓ HAZLO ASÍ:

- Estar activo 2 horas post-publicación
 - CTAs específicos y accionables
 - Respuestas conversacionales que generen más diálogo
 - Amplificar inmediatamente con Stories
-



PRÓXIMOS PASOS DESPUÉS DE 48 HORAS

SI LOS RESULTADOS SON BUENOS:

1. Replica la fórmula con diferentes temas
 2. Programa 3 carruseles similares para próximas 2 semanas
 3. Comienza con Stories sistemáticas (Lección 6)
 4. Implementa calendario de contenido (Lección 4)
-

SI LOS RESULTADOS SON BAJOS:

1. **Revisa a tu cliente ideal** - ¿Estás hablando a la audiencia correcta?
2. **Ajusta el problema** - ¿Es realmente urgente para ellos?
3. **Mejora el hook** - ¿Detiene el scroll en 2 segundos?
4. **Optimiza el timing** - ¿Publicaste cuando tu audiencia está activa?
5. **Verifica la implementación:** ¿Hiciste TODO el engagement activo descrito?

Nota importante: Si tu audiencia base es menor de 300 seguidores, los resultados “bajos” en términos absolutos son normales. Enfócate en la calidad de las interacciones, no solo en la cantidad.



IMPORTANTE: ESTA GUÍA ES EL 5% DEL SISTEMA COMPLETO

Lo que acabas de implementar:

- ✓ Optimización básica de perfil
 - ✓ Un carrusel estratégico
 - ✓ Engagement activo inicial
-

Lo que FALTA para resultados sostenibles (está en el ebook completo):

Lecciones 1-3: Fundamentos Estratégicos

- Entender el ecosistema completo de Instagram 2025
- Definir tu cliente ideal con precisión quirúrgica
- Establecer objetivos medibles de negocio

Lecciones 4-8: Sistema de Contenido Completo

- Calendario de contenido para 90 días
- Dominio de Stories que venden sin vender
- Sistema de Reels para descubrimiento continuo
- 12 tipos de carruseles (solo usaste 1)

Lecciones 9-11: Crecimiento y Conversión

- SEO en Instagram para ser encontrado orgánicamente
- Publicidad inteligente cuando el timing sea correcto
- Sistema completo de conversión de seguidor a cliente

Lecciones 12-13: Sostenibilidad

- Métricas que realmente importan para tu negocio
- Hoja de ruta para los próximos 6 meses

La verdad sobre los "resultados en 48 horas":

Esta Quick Start te da **evidencia temprana de tracción** (más engagement, algunos DMs, primeros leads).

El ebook completo te da **el sistema que convierte esa tracción en ingresos predecibles y sostenibles**.

Piénsalo así:

- Quick Start = Encender el motor
 - Ebook completo = El vehículo, el mapa, y las habilidades de conducción para llegar a tu destino
-

Los emprendedores que solo implementan esta guía:

- Ven un spike de resultados
 - No saben cómo mantenerlo
 - Vuelven a resultados anteriores en 2-3 semanas
-

Los emprendedores que implementan el sistema completo:

- Construyen momentum sostenible
 - Generan leads predeciblemente
 - Escalan a \$5K-10K+ mensuales en 6 meses
-

Tu próximo paso después de las 48 horas:

Si viste tracción con esta guía → Es la señal de que el sistema completo funcionará exponencialmente mejor para ti. Ve directo a la Lección 4 para implementar el calendario completo de contenido.

Si los resultados fueron menores de lo esperado → Ve a la Lección 3 para refinar tu cliente ideal y asegurarte de que estás hablando a la audiencia correcta. Luego vuelve a esta guía con ese clarity.



TU CHECKLIST DE 48 HORAS

HOY - HORA 1:

- ☐ Optimizar biografía con fórmula exacta
- ☐ Crear 5 Highlights estratégicos
- ☐ Cambiar link a recurso valioso
- ☐ Actualizar CTA específico

HOY - HORA 2:

- ☐ Crear carrusel usando template de errores
- ☐ Diseñar slides legibles para móvil
- ☐ Escribir caption optimizada

- ☐ Publicar en horario peak

PRIMERAS 2 HORAS POST:

- ☐ Responder todos los comentarios
- ☐ Compartir 2-3 veces en Stories
- ☐ Comentar en 10 posts de tu nicho
- ☐ Enviar a contactos para engagement inicial

24 HORAS DESPUÉS:

- ☐ Analizar métricas y documentar learnings
- ☐ Seguimiento con todos los DMs
- ☐ Stories de follow-up preguntando resultados
- ☐ Planificar próximo carrusel basado en performance

48 HORAS DESPUÉS:

- ☐ Medir resultados vs baseline anterior
 - ☐ Identificar qué funcionó mejor
 - ☐ Ajustar estrategia para próximas publicaciones
 - ☐ Comenzar implementación del sistema completo
-

RESUMEN FINAL

Esta Guía de Inicio Rápido:

- ✓ Te da resultados medibles en 48 horas
- ✓ Valida que tu contenido puede resonar
- ✓ Genera primeros leads/conversaciones

El sistema completo del ebook:

- ✓ Convierte tracción ocasional en negocio sostenible
- ✓ Te enseña a generar leads consistentemente
- ✓ Te lleva de "veo resultados a veces" a "tengo un sistema funcionando"

La promesa real: Esta guía genera primeros resultados. El ebook completo genera el negocio.



RECUERDA: ESTE ES SOLO EL INICIO

Este Quick Start te da resultados inmediatos, pero el poder real está en implementar el sistema completo que encontrarás en las 12 lecciones.

Los "resultados en 48 horas" son:

- Primeros indicadores de tracción (engagement, DMs, visitas)
- Validación de que tu contenido resuena
- Momentum inicial para construir consistencia

NO son:

- Transformación completa de tu negocio
 - Flujo masivo de ventas automáticas
 - Sistema completo funcionando sin más trabajo
-

¿Listo para ver qué pasa en las próximas 48 horas?

 **¡IMPLEMENTA AHORA Y DOCUMENTA TUS RESULTADOS!**

P.D.: Si implementas esto y ves tracción, ese es el indicador de que el sistema completo del libro funcionará exponencialmente mejor para ti. Los primeros resultados pequeños son la semilla de un gran crecimiento.