



TEMPLATES Y PLANTILLAS DESCARGABLES

INSTAGRAM QUE SÍ FUNCIONA
EDICIÓN OCTUBRE 2025

JOSÉ LUIS LÓPEZ LÓPEZ

Estrategias Digitales para Emprendedores

BONO#1: TEMPLATES Y PLANTILLAS DESCARGABLES

INSTAGRAM QUE SÍ FUNCIONA - Edición octubre 2025

TEMPLATE DE BIOGRAFÍA OPTIMIZADA PARA CONVERSIÓN

Estructura Comprobada (4 Líneas + Link)

Línea 1: [PALABRA CLAVE] para [CLIENTE ESPECÍFICO]

Línea 2: Te ayudo a [RESULTADO ESPECÍFICO] sin [OBJECCIÓN COMÚN]

Línea 3: [CREDIBILIDAD] + [PRUEBA SOCIAL NUMÉRICA]

Línea 4: 🖐️ [CTA ESPECÍFICO CON BENEFICIO]

Link: [RECURSO VALIOSO/CONSULTA]

Ejemplos Adaptables por Industria:


- **Coach Financiero:**

💰 Asesor financiero para profesionales independientes Te ayudo a organizar tus finanzas y ahorrar \$500+ mensuales 🇮🇹 200+ freelancers han multiplicado sus ahorros 🖐️ Descarga mi calculadora de presupuesto gratuita



- **Nutricionista:**

🥗 Nutricionista online especializada en mujeres +35 Te ayudo a perder peso sosteniblemente sin dietas extremas 🏆 +500 transformaciones exitosas en 3 años 🖐️ DM "PLAN" para tu evaluación gratuita

- **Consultor Marketing:**

 Marketing digital para empresas locales Genero +100 leads mensuales sin depender de publicidad  Clientes promedio aumentan ventas 300% en 6 meses  Auditoría gratuita de tu presencia digital

- **Diseñador Gráfico:**

 Diseño de marca para emprendedores serios Creo identidades visuales que conectan y venden ✨ +150 marcas construidas, 95% siguen activas  Ve mi portafolio completo + precios

TEMPLATES DE CARRUSELES DE ALTO RENDIMIENTO

Template #1: Carrusel Educativo "Paso a Paso"


Slide 1 - Portada:

TÍTULO LLAMATIVO [Número] pasos para [resultado deseado] (Sin [objeción común])

Elementos visuales: Fondo llamativo + título grande + tu foto/logo pequeño

Slides 2-N - Desarrollo:


PASO [#]: [ACCIÓN ESPECÍFICA]

 **Qué hacer exactamente:** [Explicación clara y accionable]

 **Pro tip:** [Consejo adicional que marca la diferencia]

 **Evita:** [Error común en este paso]

Slide Final - Cierre:

 **RECAP RÁPIDO:** ✓ Paso 1: [Resumen] ✓ Paso 2: [Resumen] ✓ Paso 3: [Resumen]

¿IMPLEMENTASTE ALGUNO? Comenta abajo cuál vas a probar primero 🙌

DM "AYUDA" si necesitas guía personalizada

Template #2: Carrusel "Errores Comunes"


Slide 1 - Portada:

 [NÚMERO] ERRORES QUE [PROBLEMA] (Y te cuestan \$[cantidad] anuales)


[Imagen llamativa con contraste alto]

Slides Desarrollo:

ERROR #[#]: [DESCRIPCIÓN DEL ERROR]

 **POR QUÉ ES COSTOSO:** [Consecuencia específica con número si es posible]

 **HAZ ESTO EN SU LUGAR:** [Solución clara y práctica]

 **RESULTADO:** [Beneficio específico de hacer el cambio]

Slide Final:

¿RECONOCES ESTOS ERRORES?

Si cometes 1-2: Estás en el camino correcto 🙌 Si cometes 3+: Necesitamos hablar 

DM "ERRORES" y te ayudo a crear tu plan de corrección

Template #3: Caso de Estudio



TEMPLATES PARA STORIES ESTRATÉGICAS

Serie Tutorial Express (5 Stories)

Story 1 - Hook:

Texto overlay: "¿[PROBLEMA COMÚN]?" Sticker: "Te enseño a resolverlo en 3 pasos" Tu imagen: Mirando a cámara, señalando al texto

Story 2-4 - Pasos:

Texto overlay grande: "PASO [#]" Subtítulo: "[Acción específica]" Elemento visual: Captura de pantalla/diagrama simple Sticker de flecha señalando lo importante

Story 5 - CTA:

Texto: "¿FUNCIONÓ?" Poll sticker: "SÍ" vs "NECESITO AYUDA" Texto abajo: "DM para más tips personalizados" Link sticker a recurso relacionado

Serie Caso de Éxito (7 Stories)

Story 1:

"[CLIENTE] me escribió algo increíble..." Background: Color sólido o imagen sutil Sticker música: Inspiracional

Story 2:

Screenshot del testimonio/mensaje Texto overlay: "ESTO es lo que me emociona" Emoji reactions strategically placed

Story 3-5:

"Lo que más me gusta de [CLIENTE] es..." Cada story: Un aspecto del proceso/resultado Background: Fotos del proceso si tienes

Story 6:

"Si TÚ también [situación similar]..." Poll: "¿Te identificas?" SÍ/NO

Story 7:

"Te invito a que me cuentes tu situación" Link sticker: "Agenda llamada gratuita" o "DM 'MI CASO' y conversamos"



TEMPLATE DE PLANIFICACIÓN SEMANAL

Lunes a Domingo - Estructura Probada

LUNES - EDUCACIÓN PURA (60%)

- Formato: Carrusel educativo
- Tema: Tip práctico/Tutorial paso a paso
- Objetivo: Engagement + demostrar expertise
- CTA: "¿Cuál vas a implementar primero?"

MARTES - PROCESO/BEHIND SCENES (30%)

- Formato: Post personal + Stories
- Tema: Tu proceso de trabajo real
- Objetivo: Humanizar + conexión
- CTA: "¿Tu proceso es similar? Cuéntame"

MIÉRCOLES - CASO DE ESTUDIO (60%)

- Formato: Carrusel transformación
- Tema: Resultado real de cliente
- Objetivo: Prueba social + credibilidad
- CTA: "¿Quieres resultados similares? DM"

JUEVES - HERRAMIENTAS/RECURSOS (60%)

- Formato: Carrusel de lista
- Tema: Tools/recursos que recomiendas
- Objetivo: Valor tangible
- CTA: "DM 'RECURSOS' para links directos"

VIERNES - REFLEXIÓN/LECCIONES (30%)

- Formato: Post reflexivo
- Tema: Lección aprendida esta semana
- Objetivo: Engagement emocional
- CTA: "¿Qué aprendiste tú esta semana?"

SÁBADO - INSPIRACIÓN/MOTIVACIÓN (30%)

- Formato: Post motivacional o Reel
- Tema: Mindset/superación
- Objetivo: Conexión + shares
- CTA: "¿Necesitabas leer esto hoy?"

DOMINGO - CONVERSIÓN SUAVE (10%)

- Formato: Testimonial o preview semana
 - Tema: Invitación sutil a servicios
 - Objetivo: Generar leads
 - CTA: "DM para más info" o "Link en bio"
-



BANCO DE HOOKS IRRESISTIBLES

Hooks de Curiosidad:

- "Lo que aprendí perdiendo mi cliente más grande..."
 - "El error de \$10K que cometí para que tú no tengas que hacerlo..."
 - "Por qué rechacé un proyecto de \$25K (y fue la mejor decisión)..."
 - "El consejo que me dio mi mentor y cambió todo..."
 - "Lo que no te cuentan sobre [tema de tu industria]..."
-

Hooks de Resultado + Tiempo:

- "30 días, 100 leads, \$0 en publicidad: mi proceso exacto"
 - "6 meses para duplicar ingresos: los 3 cambios clave"
 - "De \$2K a \$15K mensuales: lo que nadie me dijo que pasaría"
 - "90 días, 50 clientes nuevos: el sistema completo"
-

Hooks de Problema + Solución:

- "Si trabajas 60+ horas y apenas cubres gastos..."
- "¿Tus clientes siempre regatean precios? Este es el problema..."
- "Si sientes que das mucho valor gratis pero nadie compra..."

- "Para emprendedores que están hartos de no ver resultados..."

Hooks de Autoridad:

- "Después de trabajar con 200+ emprendedores..."
 - "En 5 años ayudando empresas a escalar he notado que..."
 - "Lo que he aprendido facturando 7 cifras..."
 - "Si fuera a empezar de cero hoy, haría esto primero..."
-



TEMPLATE DE REPORTE MENSUAL

Sección 1: Números Clave

MES: _____ FECHA: _____

CRECIMIENTO:

- Seguidores inicio: _____ → Final: _____ (Δ : + _____)
 - Profile visits: _____ (Δ _____ vs mes anterior)
 - Website clicks: _____ (Δ _____ vs mes anterior)
 - Leads generados: _____ (Δ _____ vs mes anterior)
 - Consultas agendadas: _____ (Δ _____ vs mes anterior)
 - Clientes nuevos: _____ (Δ _____ vs mes anterior)
 - Revenue atribuido: \$ _____ (Δ \$ _____ vs mes anterior)
-

Sección 2: Análisis de Contenido

TOP 3 POSTS (Mayor engagement):

1. [Fecha] [Tipo] [Tema] – Engagement: _____% - Leads: _____
2. [Fecha] [Tipo] [Tema] – Engagement: _____% - Leads: _____
3. [Fecha] [Tipo] [Tema] – Engagement: _____% - Leads: _____

ELEMENTOS EN COMÚN: ☐ Hook específico: _____ ☐

Formato: _____ ☐ Tema: _____

_____ ☐ CTA: _____

_____ ☐ Horario: _____

BOTTOM 3 POSTS (Menor engagement):

1. [Fecha] [Tipo] [Tema] – Engagement: _____% - Leads: _____
2. [Fecha] [Tipo] [Tema] – Engagement: _____% - Leads: _____
3. [Fecha] [Tipo] [Tema] – Engagement: _____% - Leads: _____

LECCIONES APRENDIDAS:

- Evitar: _____
 - Mejorar: _____
 - Eliminar: _____
-

Sección 3: Plan Próximo Mes

OBJETIVOS MES SIGUIENTE: ☐ Seguidores meta: + _____ ☐ Leads meta: _____
☐ Revenue meta: \$ _____ ☐ Colaboraciones: _____

ESTRATEGIAS A IMPLEMENTAR: ☐ Más contenido tipo: _____
☐ Nuevo formato a probar: _____ ☐ Horarios optimizados: _____
☐ CTAs a mejorar: _____

CONTENIDO A CREAR: ☐ _____ carruseles educativos ☐ _____ casos de estudio
☐ _____ posts personales ☐ _____ reels de tips ☐ _____ colaboraciones

RECURSOS NECESARIOS: ☐ Herramientas: _____ ☐
Tiempo adicional: _____ ☐ Inversión: \$ _____



CHECKLISTS DE OPTIMIZACIÓN

Checklist Pre-Publicación

ANTES DE PUBLICAR CUALQUIER POST:

CONTENIDO: ☐ El hook detiene el scroll en 2 segundos ☐ Aporta valor específico y accionable ☐ Se alinea con mi cliente ideal ☐ Cumple objetivo: educar/conectar/convertir ☐ Tiene CTA claro y específico

TÉCNICO: ☐ Imágenes en resolución correcta (1080x1080 o 1080x1920) ☐ Texto legible en móvil ☐ Alt-text optimizado para SEO ☐ Hashtags relevantes (no más de 10) ☐ Horario óptimo para mi audiencia

POST-PUBLICACIÓN (Primeras 2 horas): ☐ Responder todos los comentarios ☐ Compartir en Stories ☐ Enviar en DM a contactos relevantes ☐ Interactuar proactivamente con otros posts

Checklist Mensual de Optimización

CADA MES REVISAR:

PERFIL: ☐ Biografía actualizada con ofertas actuales ☐ Link funcional y relevante ☐ Highlights organizados y actualizados ☐ Foto de perfil nítida y profesional

CONTENIDO: ☐ Balance 60-30-10 mantenido ☐ Variedad de formatos utilizada ☐ Temas alineados con necesidades de audiencia ☐ CTAs generando resultados

MÉTRICAS: ☐ Engagement rate por tipo de contenido ☐ Horarios de mayor interacción ☐ Temas que más leads generan ☐ Conversion rate de profile visits

ESTRATEGIA: ☐ Objetivos del mes alcanzados ☐ Nuevas oportunidades identificadas ☐ Colaboraciones planificadas ☐ Ajustes necesarios para próximo mes

SCRIPTS DE RESPUESTA PARA DMs

Respuesta a Solicitud de Información

¡Hola [Nombre]! 🙌

Genial que te interese [servicio/producto].

Para darte la mejor recomendación, cuéntame:

1. ¿En qué situación te encuentras ahora con [área relevante]?
2. ¿Cuál es tu objetivo principal?
3. ¿En qué timeline necesitas resultados?

Con esa info puedo orientarte mejor 😊

¡Espero tu respuesta!

Respuesta a Consulta de Precios

¡Hola [Nombre]!

Gracias por preguntar sobre mis servicios 😊

Mis tarifas varían según tus necesidades específicas y el alcance del proyecto.

Para darte una cotización exacta:

- ¿Podrías contarme qué necesitas específicamente?
- ¿Cuál es tu presupuesto aproximado?
- ¿Cuándo necesitarías empezar?

También tengo una consulta gratuita de 20 min donde podemos revisar tu situación: [enlace calendario]

¿Te funciona mejor?

Respuesta a Lead Caliente

¡[Nombre]! Qué bueno leerte 🎉

Por lo que me cuentas, definitivamente puedo ayudarte con [problema específico].

He trabajado con casos muy similares al tuyo y los resultados han sido excelentes.

¿Te parece si agendamos una llamada de 30 minutos esta semana? Sin compromiso, solo para entender tu situación y ver cómo podría ayudarte específicamente.

Mi calendario: [enlace]

¿Qué día te funciona mejor?

Respuesta a Objeción de Precio

Entiendo perfectamente [Nombre] 💙

El precio siempre es una consideración importante.

Piénsalo así: este problema te está costando [consecuencia del problema] cada mes que no lo resuelves.

Mi servicio se paga solo en [timeframe] cuando empiezas a ver [resultado específico].

Si prefieres, podemos ver opciones de pago que se ajusten mejor a tu flujo de caja.

¿Quieres que conversemos 15 minutos por teléfono para ver cómo hacerlo funcionar?



NOTA FINAL

Este bono de templates te ahorra cientos de horas de trabajo y te da las estructuras exactas que usan los emprendedores más exitosos en Instagram.

Cada template es adaptable a cualquier industria y ha sido probado en el mundo real.

CÓMO USAR ESTOS TEMPLATES:

1. **Selecciona** el template que mejor se ajuste a tu necesidad
2. **Personaliza** con tu información específica
3. **Adapta** el tono a tu marca
4. **Implementa** y mide resultados
5. **Optimiza** basándote en datos

• RECORDATORIOS:

- ✓ Estos son puntos de partida, no fórmulas rígidas
- ✓ La autenticidad siempre supera la perfección
- ✓ Adapta según tu audiencia y marca
- ✓ Mide y ajusta constantemente
- ✓ La consistencia es más importante que la perfección

¡Éxito implementando estos templates! 🚀